

EINE TERRASSE ZUM TRÄUMEN **paseo**
TERRASSENPROFIL



werzalit[®]
BESTÄNDIG. SCHÖN.

MIT PASEO WERDEN TERRASSENTRÄUME WIRKLICHKEIT

Träumen Sie von einer neuen Terrasse? Einem Platz, auf dem Sie die Sonne stilvoll genießen – mit einem Bodenbelag, dem Wind und Wetter nichts anhaben können? Aus natürlichem Material gebaut, stabil und dennoch einfach zu verlegen? Dann sollten Sie paseo unbedingt kennenlernen. Denn dieses neue Terrassenprofil von WERZALIT erfüllt all diese Wünsche. Das Geheimnis liegt in einem Werkstoff, der die Vorzüge von Holz und Kunststoff vereint und damit ganz neue Qualitäten im Außeneinsatz unter Beweis stellt:

■ **Natürliches Auftreten:** paseo sieht so natürlich aus wie Holz – ist aber sehr beständig: Sonne, Regen, Kälte, Hitze, Salz – aber auch Chlorwasser und saurem Regen hält paseo unbeschadet stand.

■ **Perfekt in Form:** Das Material splittert und verrottet nicht. Vielmehr behalten die Profile auch auf lange Sicht ihre Form und Funktion. Der Pflegeaufwand mit Besen oder Hochdruckreiniger ist absolut gering.

■ **Stilvoll in der Gestaltung:** Die Profile sind beidseitig grob und fein strukturiert und lassen so Freiraum für die Gestaltung. Zur Wahl stehen die beiden klassischen Farben terracotta und marrone.

■ **Einfach in der Verarbeitung:** paseo lässt sich mit Bohrer, Fräse oder Säge ganz einfach bearbeiten. Die Befestigung der Profile ist nahezu unsichtbar und erfolgt über Montageklammern.

Bauen Sie bei der Gestaltung Ihrer Terrasse auf paseo. Dieses Terrassenprofil hält, was es verspricht.

Farben

482 terracotta



484 marrone





HIER ERMITTELN SIE IHREN MATERIALBEDARF

Ermittlung ca. Materialbedarf	Terrassengröße in m²														
	1	2	3	4	5	6	7	8	9	10	11	12	13	14	15
Anzahl paseo Profile à 2,45 m	3	6	9	12	15	17	20	23	26	29	31	34	37	40	43
Anzahl UK Riegel à 4 m	1	2	2-3	3	4	4-5	5	5	6	6-7	7	8	9	9	10
Anzahl Montageklammern *	17	34	51	68	85	102	119	136	153	170	187	204	221	238	255

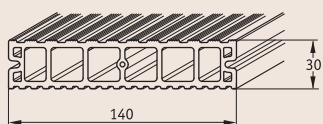
* Bei der Verlegung im Schiffsverband werden ggf. mehr Montageklammern benötigt.

DIE BEFESTIGUNG – ABSOLUT STABIL UND UNSICHTBAR

paseo Profile sind in einer **Länge von 2,45 m** erhältlich und besitzen auf einer Seite eine grobe und auf der anderen eine feine Riffelung. Die Montage erfolgt auf WERZALIT UK-Riegeln oder auf einer bauseitig gestellten, einfachen Bodenunterkonstruktion mit einem Abstand von max. 470 mm. Zur Befestigung sind ca. 17 Montageklammern pro m² erforderlich. Diese werden so angebracht, dass sie von außen nahezu unsichtbar sind. **Das System ist so einfach, dass Ihnen die Verlegearbeiten ganz leicht von der Hand gehen** und Sie schon bald Ihren neuen Sonnensitz genießen können.

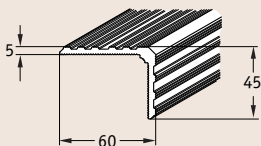
paseo Profil

Breite: 140 mm (Deckbreite = 145 mm)
 Höhe: 30 mm
 Länge: 2,45 m (6,9 lfm = 1 m²)
 Gewicht: 1,9 kg/lfm



Abdeckwinkel

zum Abdecken von Dehnungsfugen im Wand- und Randbereich (Montage mit Anschlussprofil) und zum Abdecken von geraden und schrägen Profil-Schnittkanten



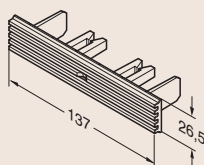
Befestigungsschraube

3,5 mm x 30 mm
 Senkkopf
 Material: Edelstahl A 2



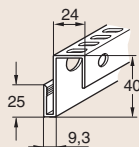
paseo Abdeckkappe

zum Verschluss von rechteckigen Schnittkanten



Anschlussprofil

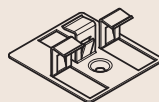
zur Aufnahme des Abdeckwinkels
 Material: Alu



Befestigungssystem

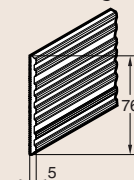


Montageklammer



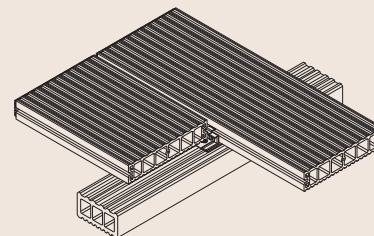
Abschlussleiste

zum Abdecken von Profilschnittkanten (bei Rundungen) und zum Abdecken von Dehnungsfugen in der Fläche



Montage

auf WERZALIT UK-Riegel oder auf bauseitiger Bodenunterkonstruktion



Verlegeabstände

